

# Commodity Futures

Research Center

Commodity Analyst 김광래  
kray.kim@samsung.com

## 재확산 우려에도 소폭 반등한 시장

금속				
LME(3M)	가격	일 등락률	LME 재고증감	
전기동	6,780	+1.3%	▼ 125	
알루미늄	1,777	-0.2%	▼ 5,925	
아연	2,465	+0.2%	▼ 25	
납	1,884	-0.2%	▼ 25	
니켈	14,606	+0.4%	▼ 120	
주석	18,250	+0.8%	△ 20	

Comex	월물	단위	가격	일 등락률
금	Dec	\$/oz	1,907.6	-0.2%
은	Dec	\$/oz	24.5	+0.6%

### 금속

비철 가격은 코로나19 재확산 우려에도 지표 개선과 파월 의장 발언 영향에 대체적으로 강세를 보였다. 미국 사망자수가 20만명을 넘어섰다. 중국에서 처음 발발한지 8개월만이며 미국에서 본격적으로 유행이 시작되진 6개월만이다. 현지 언론에 따르면 미국 인구가 세계에서 차지하는 비중은 4.2%에 불과하지만 전세계 사망자와 확진자에서 차지하는 비중은 각각 20.7%와 21.9%를 차지하고 있다. 또한 20만명의 사망자는 한국전과 베트남전에서 사망한 미군수보다도 2배 이상 많다고 강조하며 우려를 키웠고 사망자가 계속 증가하는 것을 우려했다. 워싱턴대학은 독감과 코로나19 동시 유행인 트윈데믹으로 미국내 사망자 수가 연말까지 40만명에 달할 것이라고 경고하기도 해 우려를 키웠다. 다만 경제 지표들은 호조를 보이며 비철 가격을 지지했다. 미국 8월 기준주택 판매는 전월보다 2.4% 증가한 600만채로 집계돼 3개월 연속 증가했다. 전년동기로는 10.5% 증가했으며 판매 가격도 전년비 11.4% 상승한 \$31만600를 기록했다. 유로존 9월 소비자신뢰지수는 -13.9로 여전히 마이너스를 기록하고 있지만 2개월 연속 개선되는 모습을 보여 기대를 높였다.

**금(12월)**은 달러화 강세와 기술주를 중심으로 한 뉴욕 증시 반등으로 0.2% 하락한 \$1,907.60를 기록했다.

에너지				
	월물	단위	가격	일 등락률
WTI	Nov	\$/배럴	39.80	+0.7%
Gasoline	Oct	\$/갤런	1.164	-1.1%
Brent	Nov	\$/배럴	41.72	+0.7%
천연가스	Oct	\$/MMBtu	1.83	-0.1%

미국 EIA 주간 재고 변동		
	원유 재고	가솔린 재고
	-439 만 bbl	-38 만 bbl

### 에너지

**WTI(10월)**는 리비아 생산 재개와 유럽 코로나 재확산에 따른 미니 봉쇄 우려에도 전일 급락에 따른 반발 매수세 유입으로 강보합에 마감했다. 리비아 국영 석유사(NOC)는 다음주부터 리비아 원유 생산 규모가 하루 평균 26만 배럴로 증가할 것으로 예상했다. 리비아 동부반군의 수출항과 유정 폐쇄로 생산량이 하루 평균 8만배럴에 불과하던 때와 비교했을 때 약 3배로 늘어나는 셈이다. 현재는 평화협정 체결 이후 모든 봉쇄가 풀어졌고 수입 배분 문제는 변수로 남아 있지만 점진적으로 생산과 수출이 늘어날 것으로 시장은 예상하고 있다. 리비아 생산 재개가 원활하게 지속된다면 내전 이전 수준인 120만bpd까지 늘어나 시장에 공급 과잉 우려를 키울 수 있는 요인이다. 또한 코로나19 재확산 우려는 여전히 수요를 짓누르고 있다. 앞서 언급한 미국외에도 이란은 하루 확진자가 3,712명으로 역대 최고치를 기록했고, 네덜란드 확진자는 전주대비 63% 늘었으며, 스웨덴은 스톡홀름의 신규 확진자 급증으로 새로운 규제를 준비하고 있다. 이와 더불어 영국은 미니봉쇄 조치를 도입하는 등 수요 둔화에 대한 우려는 지속되고 있다.

미국	Rig 수(기)	원유 생산(만 bpd)
1주 전	179 -1	1,090 +90
2주 전	180 -1	1,000 +30
3주 전	181 +1	970 -110
4주 전	180 -3	1,080 +10

농산물				
	월물	단위	가격	일 등락률
Corn	Dec	¢/bu	369.25	-0.1%
Soybean	Nov	¢/bu	1,019.75	-0.3%
Wheat	Dec	¢/bu	558.00	+0.6%
Coffee	Dec	¢/lb	110.65	-1.2%
Sugar	Mar	¢/lb	13.41	+2.1%
Cotton	Dec	¢/lb	65.54	+0.5%

### 농산물

**Corn(12월)**: 미국내 에탄올 수요 감소 우려와 USDA 수확 증가 전망에 약보합 마감  
**Soybean(11월)**: 중국으로의 수출 둔화와 미 중서부 지역 긍정적인 날씨 전망에 약보합으로 장을 마침

**Wheat(12월)**: 이집트가 높은 가격에 러시아산 밀을 40.5만톤 구매 소식에 상승

**Coffee(12월)**: 커피는 6일간의 하락세를 뒤로한 채 과매도에 따른 반발 매수세가 유입되었으나 브라질내 비 소식과 유럽내 미니봉쇄 우려 커지며 수요 둔화 우려로 하락

# Commodity Futures

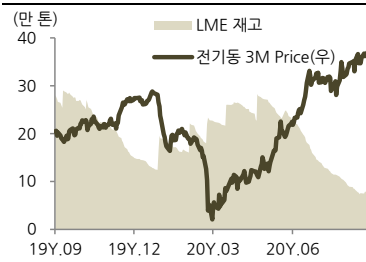
## Base Metal 가격

LME(3M)	시가	고가	저가	정산가	일간 변동폭	일간 변동률	거래량	Official	Cash	Cash-3M
CU	6,705.0	6,807.0	6,702.5	<b>6,780.0</b>	88.5	+1.3%	107,821	6,784.0	6,808.0	\$28 Back
AL	1,782.0	1,792.5	1,774.5	<b>1,776.5</b>	-3.0	-0.2%	131,800	1,785.5	1,736.5	\$40 Cont
ZN	2,472.0	2,499.5	2,461.0	<b>2,464.5</b>	6.0	+0.2%	52,534	2,490.0	2,446.5	\$18 Cont
PB	1,897.0	1,906.0	1,880.5	<b>1,884.0</b>	-4.5	-0.2%	35,190	1,899.5	1,859.8	\$24 Cont
NI	14,545.0	14,690.0	14,470.0	<b>14,606.0</b>	65.0	+0.4%	48,481	14,593.0	14,561.0	\$45 Cont
SN	18,055.0	18,315.0	18,025.0	<b>18,250.0</b>	150.00	+0.8%	4,452	18,045.0	18,209.0	\$41 Cont

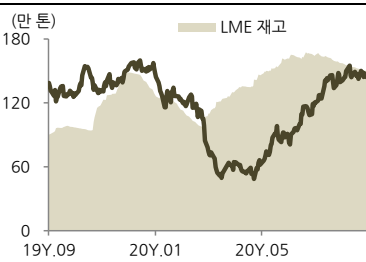
## Base Metal 재고

LME	재고(톤)	증감	ON WARRANT	CANCELLED WARRANT	전체재고 중 C/W %	
					비중	전일 대비 증감
CU	78,300	▼ 125	28,775	49,525	63.3%	+7.2%p
AL	1,493,175	▼ 5,925	1,232,750	260,425	17.4%	-0.1%p
ZN	219,300	▼ 25	204,350	14,950	6.8%	+0.1%p
PB	135,550	▼ 25	120,050	15,500	11.4%	-0.0%p
NI	236,382	▼ 120	178,830	57,552	24.3%	-0.0%p
SN	5,630	△ 20	5,135	495	8.8%	-0.4%p

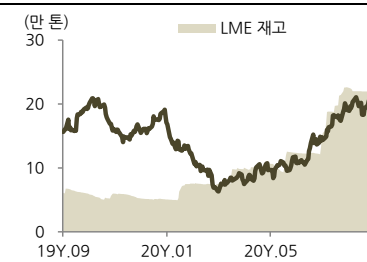
## 전기동



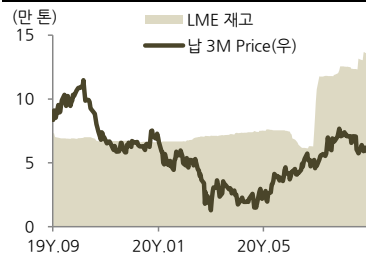
## 아연



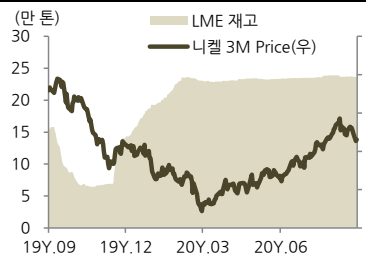
## 납



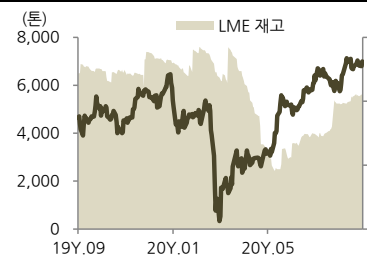
## 니켈



## 주석



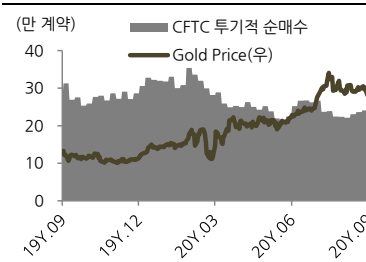
## 은



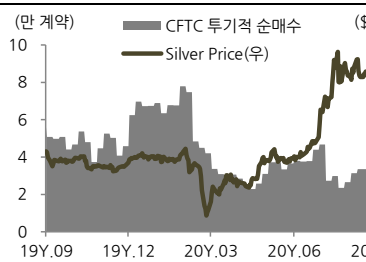
## Precious Metal

Comex	월물	단위	시가	고가	저가	중가	이전일 증가	일간 변동폭	일간 변동률	LBMA AM Fix	LBMA PM Fix
금	Dec	\$/oz	1,918.1	1,925.5	1,898.9	<b>1,907.6</b>	1,910.6	▼ 3.0	-0.2%	1,903.1	1,906.0
은	Dec	\$/oz	24.785	25.300	23.910	<b>24.523</b>	24.387	△ 0.136	+0.6%	-	-

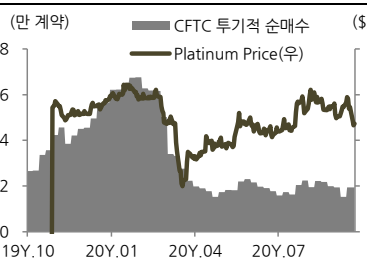
## 금



## 은



## 백금



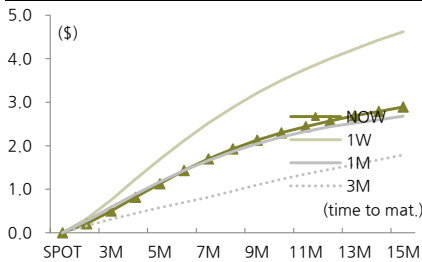
Sep. 23, 2020

# Commodity Futures

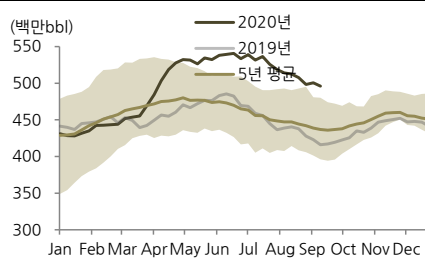
## Energy

품목	월물	단위	시가	고가	저가	정산가	변동		거래량	미결제약정
							\$	%		
WTI Crude Oil	Nov	\$/배럴	39.84	40.27	39.19	39.80	△ 0.26	+0.7%	405,344	2,023,457
Gasoline	Oct	\$/갤런	1.186	1.188	1.152	1.164	▼ 0.013	-1.1%	95,129	357,100
ICE Brent Crude Oil	Nov	\$/배럴	41.79	42.20	41.21	41.72	△ 0.28	+0.7%	544,097	2,412,821
Natural Gas	Oct	\$/MMBtu	1.888	1.897	1.808	1.834	▼ 0.001	-0.1%	315,233	1,260,223

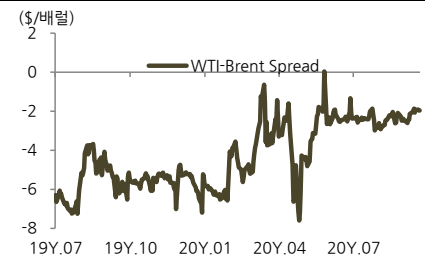
WTI Forward Curve



미국 주간 원유 재고 EIA



WTI-Brent Spread

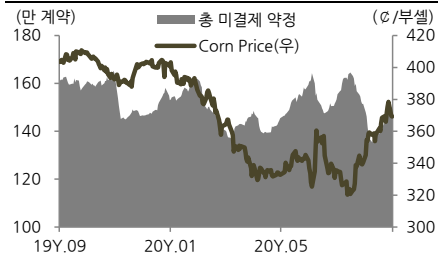


\*브렌트유 최근 월물 기준

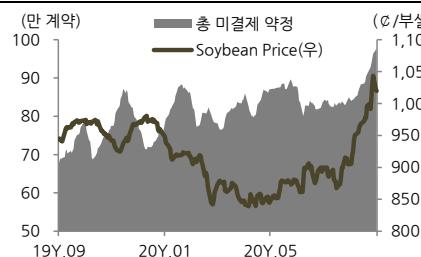
## Agriculture

품목	월물	단위	시가	고가	저가	정산가	변동		거래량	미결제약정
							Cent	%		
CBT   Corn	Dec	¢/bu	369.75	373.25	365.75	369.25	▼ 0.50	-0.1%	213,353	1,502,526
CBT   Soybean	Nov	¢/bu	1020.25	1037.00	1013.25	1019.75	▼ 2.75	-0.3%	251,259	974,373
CBT   Wheat	Dec	¢/bu	553.50	567.00	550.25	558.00	△ 3.25	+0.6%	107,832	389,939
ICE   Coffee	Dec	¢/lb	112.55	114.80	110.35	110.65	▼ 1.35	-1.2%	40,064	277,111
ICE   Sugar	Mar	¢/lb	13.13	13.49	13.11	13.41	△ 0.28	+2.1%	163,147	980,246
ICE   Cotton	Dec	¢/lb	65.25	65.95	65.00	65.54	△ 0.30	+0.5%	13,752	221,105

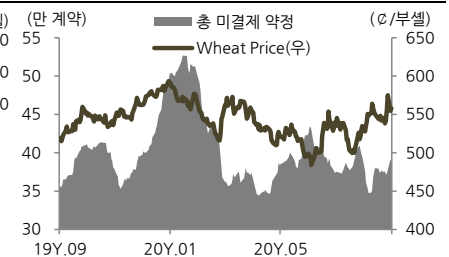
Corn



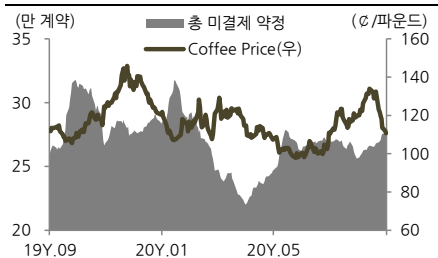
Soybean



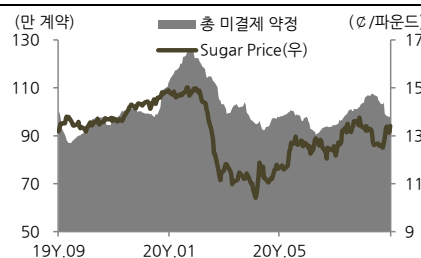
Wheat



Coffee



Sugar



Cotton

