

GLOBAL FX

미중 무역갈등 재부각, 영국 금리인상은 했지만..

EUR/USD

전일 EUR/USD는 한동안 잠잠했던 미국과 중국의 무역긴장이 다시 크게 고조되고 또 영국이 금리인상을 했으나 이후 행보에 대해 조심스러운 모습을 보이면서 달러화가 크게 상승한 영향으로 전일보다 0.6% 가량 하락한 1.159에서 거래되었다. 주요 6개국 통화에 대한 달러화의 가치를 반영한 달러인덱스는 다시 95.0을 찍으면서 전 고점인 95.4을 목전에 두고 있다. 미국은 중국산 수입품 추가 2천억 달러어치에 대한 관세를 기존에 제시했던 10%에서 25%로 올리는 방안을 검토하겠다고 발표했다. 이미 발표된 340억 달러와 추가로 부가 예정인 160억 달러어치에 대한 관세에다 이것까지 더한다면 중국산 수입품 절반가량에 25% 관세가 부과되는 셈이다. 여기에 미국 상무장관은 이날 언론사와의 인터뷰에서 트럼프 대통령이 중국의 행동을 변화시키기 위해 압박을 더 가해야 할 때라고 느끼고 있다며 강도를 더욱 높일 것다는 뜻을 분명히 했다. 이에 대해 중국은 미국과의 무역전쟁에 대해 완벽히 준비가 되어있다면, 중국은 분쟁 해결을 위해 대화의 원칙을 고수하고 있지만 중국의 존엄과 중국인들의 이익을 방어하기 위해 반격할 것이라고 대응했다. 이런 발언과 더불어 홍콩에서 거래되는 달러위안은 6.88위안을 넘어서면서 14개월 만에 최고치를 기록했다.

GBP/USD

전일 GBP/USD는 영란은행(BOE) 통화정책회의에서 만장일치로 기준금리를 0.50%에서 0.75%로 25bp 인상했으나 이후 행보에 대해 조심스러운 모습을 보이면서 전일보다 0.8% 하락한 1.302에서 거래되었다. 금리인상 발표 직후 시장 예상과 달리 반대표가 없었다는 소식에 1.313까지 상승을 하였으나 BOE 카니 총재가 브렉시트 결과의 범위가 넓어 상황에 따라서는 다시 금리를 인하할 수도 있다고 언급하면서 급 하락반전 하였다. 전문가들은 이번 인상이 완전한 긴축으로의 선회를 의미하지 않는다고 하며 브렉시트 협상이 타결되는 2019년 3월까지 BOE가 적극적으로 정책을 펼치기에는 많은 제한이 있을 것으로 전망했다.

USD/JPY

전일 USD/JPY는 미국 달러화의 폭넓은 강세에도 불구하고 미중간 무역갈등이 재부각되면서 안전통화로써 엔화 가치 상승으로 전일보다 0.10% 하락한 111.6엔에서 거래되었다. 이날 아시아장에서는 일본은행(BOJ) 부총재가 여전히 완화정책이 필요하며 그 강도를 약화하지 않을 것이라고 발언하면서 엔화가 소폭 약세를 보였으나 중국이 미국과의 무역전쟁에 준비가 됐다면서 추가 관세에 대해 반격할 것이라는 언급에 강세로 전환하였다. 한편 이날 BOJ는 공개시장조작 발표에서 잔존만기 5~10년인 국채 매입 규모를 4천억엔으로 100억엔 줄인다고 밝혔으나 환율에는 별다른 영향을 주지 못했다

금융선물팀

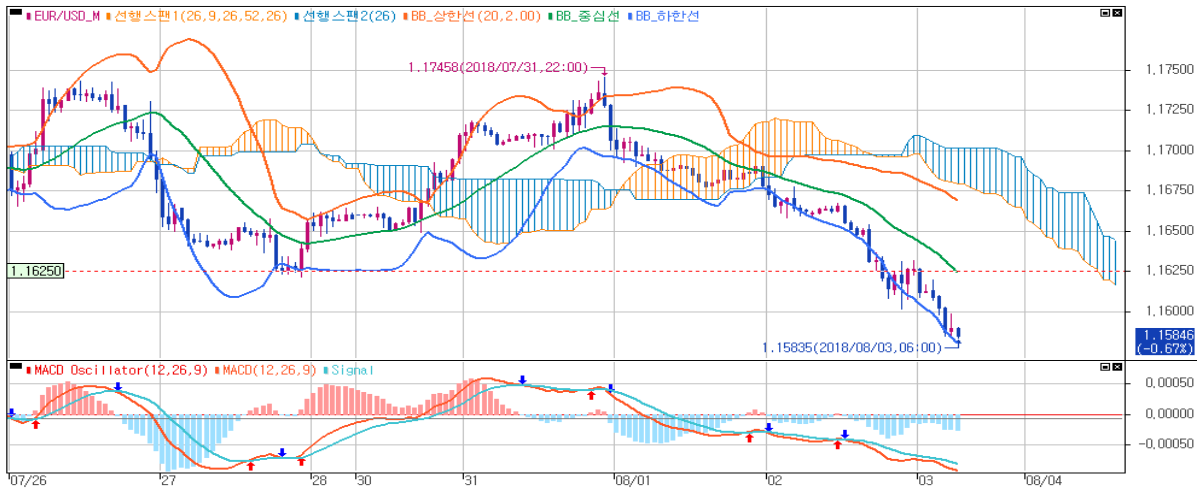
02-3707-3699

www.ssfutures.com

8월 2일	결과	전망	이전
영국 기준금리	0.75%	0.75%	0.50%
미국 신규 실업수당	218K	220K	217K
미국 제조업수주	0.7%	0.70%	0.40%
미국 내구재주문	0.8%	-	1.0%

8월 3일	결과	전망	이전
미국 실업률		3.9%	4.0%
미국 무역수지		-46.1B	-43.1B
미국 비농 고용자수		193K	213K
미국 ISM 비제조업		58.60	59.10

EUR/USD

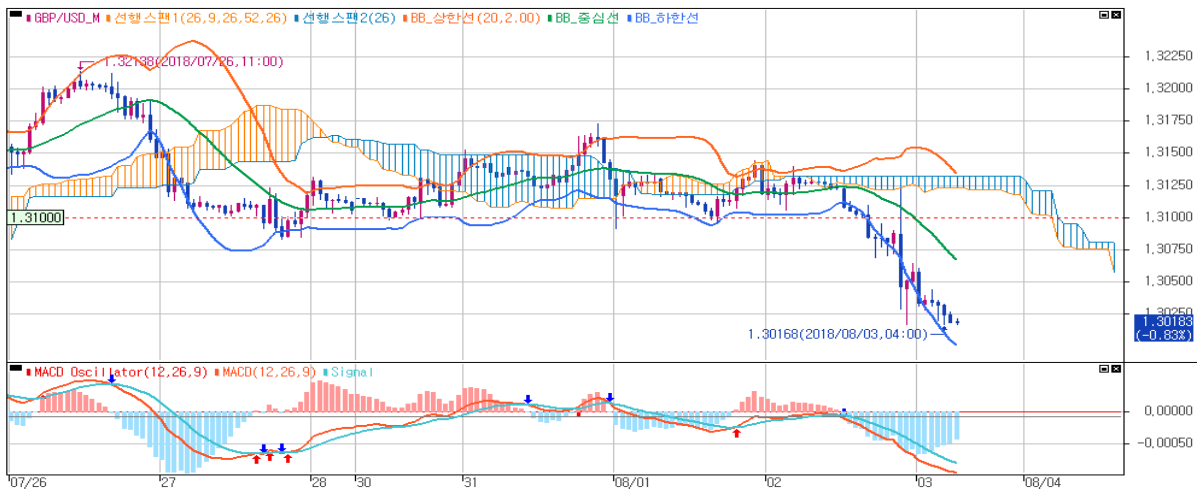


Comment

EUR/USD 지난 일주일간 1h차트. 8월 들어오면서부터 급격한 하락세를 보이며 지난 7월 한달간 유효했던 1.1625~1.1725 레인지를 하향 이탈하고 있는 모습. 차트상 볼린저밴드 하한선을 타고 내려오고 있고 일목균형표상 음운도 지속되고 있으며 MACD 상으로도 추가 하락 여력이 있어보임. 장기간 유지되어온 레인지를 이탈한 만큼 좀 더 아래로 열어두고 지켜봐야 할 듯.

1차 지지선	2차 지지선	3차 지지선	1차 저항선	2차 저항선	3차 저항선
1.1575	1.1550	1.1500	1.1600	1.1625	1.1650

GBP/USD

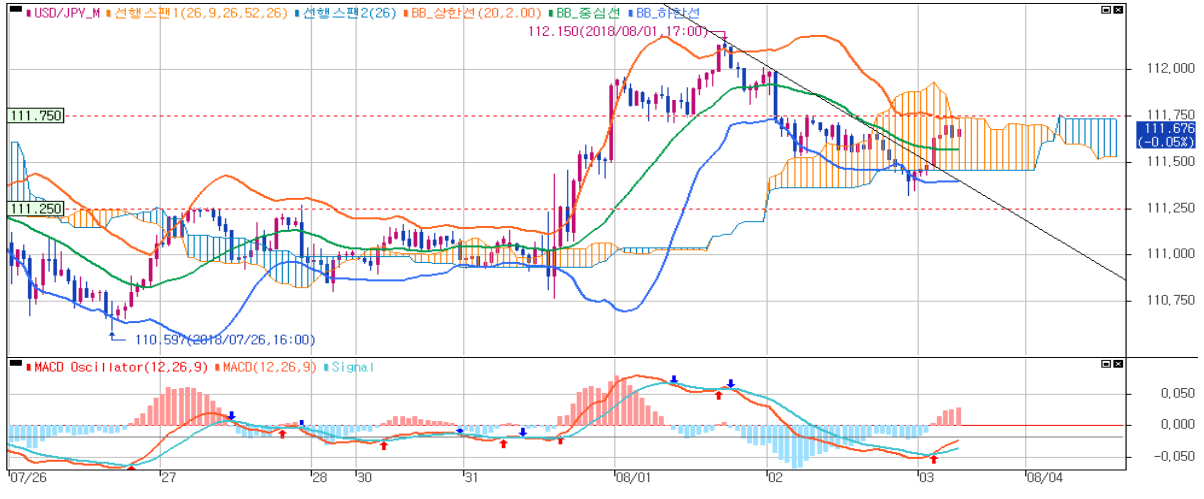


Comment

GBP/USD 지난 일주일간 1h차트. 기준선이자 주요 지지선인 1.310을 완전히 하향 이탈한 모습. 볼린저밴드 하한선을 타면서 폭도 크게 확대되고 있고 기타 다른 보조지표들도 모두 추가하락 신호를 보이고 있음. 지난 7월에 한차례 1.300이 깨졌으나 바로 되돌림하였음. 이번 하락시 1.300이 깨진 후 다시 되돌림을 할 수 있을지, 한다면 얼마나 빠르게 할지에 주목해야 할 듯.

1차 지지선	2차 지지선	3차 지지선	1차 저항선	2차 저항선	3차 저항선
1.3000	1.2950	1.2900	1.3050	1.3075	1.3100

USD/JPY



Comment

USD/JPY 지난 일주일간 1h차트. 유로나 파운드에 비해 적은 변동폭을 보이고 있으며 여전히 111엔~112엔 레인지가 유효한 모습. 8월 들어서 112.2엔 고점 찍고 절반 가량 되돌림을 한 후 다시 상승전환을 하고 있는 모습이나 차트상 아직 볼린저밴드 폭도 그대로이고 일목균형표 구름대안에 머물고 있어 상승압력은 있어보이나 112엔에서는 강한 저항을 받을 것으로 전망.

1차 지지선	2차 지지선	3차 지지선	1차 저항선	2차 저항선	3차 저항선
111.50	111.25	111.00	111.75	112.00	112.25

Technical Summary

		EUR/USD	GBP/USD	USD/JPY	EUR/JPY	GBP/JPY
S M A	5	1.1645	1.3083	111.59	129.95	145.98
	10	1.1664	1.3107	111.37	129.90	145.96
	20	1.1677	1.3140	111.72	130.45	146.80
	60	1.1689	1.3257	110.65	129.34	146.67
	120	1.1969	1.3598	108.95	130.35	148.09
	200	1.1977	1.3582	110.04	131.74	149.38
P I V O T	2차 저항	1.1710	1.3186	112.0325	130.8450	145.9185
	1차 저항	1.1666	1.3129	111.9050	130.3400	146.8270
	PIVOT	1.1624	1.3072	111.6125	129.7950	145.9185
	1차 지지	1.1580	1.3015	111.4850	129.2900	145.1700
	2차 지지	1.1538	1.2958	111.1925	128.7450	144.2615
D M	High	1.1627	1.3073	111.70	129.83	146.00
	Low	1.1541	1.2959	111.28	128.78	144.35