

METALS

반등에 나선 아연

비철금속

- 아연, 이틀만에 반등하며 1% 상승
- 알루미늄, \$1,900선 하회

비철 시장은 영국장 중반까지 조용한 흐름을 이어가다 미국장 들어 매수세가 유입되며 전반 상승 흐름을 나타내는 듯 하였으나 장 중반 이 후 혼조세를 보이며 품목별로 다른 모습으로 마감하였다. 구리는 미국장 전까지 차익 실현 매물의 영향으로 하락하여 거래 되었으나 미국장 이 후 유입된 매수세에 하락폭을 일부 만회하였고 아연은 이틀만에 반등에 성공하며 1% 상승하였다. 납과 주석은 조용한 흐름 속 보험권에서 거래되었고 알루미늄은 0.7% 가까이 하락하며 \$1,900선을 하회하였다.

현지시간 6일 Alcoa의 CEO인 Roy Harvey는 블룸버그와의 인터뷰를 통해 자국 알루미늄 산업에 대한 중국 정부의 경제적 뒷받침이 전 세계 알루미늄 시장의 수급 균형을 무너뜨리고 있다고 전했다. 중국은 작년 한해 동안 3580만톤의 알루미늄을 생산하였는데 이는 17년 대비 7.4% 늘어난 수치인 동시에 역대 최고치이다. 특히 12월 한달 동안 305만톤의 알루미늄을 생산하며 월간 최고치를 기록했다. 이와 관련하여 Harvey는 중국의 알루미늄 생산은 전 세계 다른 스멜터들의 생존을 위협하고 있다며 미국의 관세 부과만으로는 중국의 알루미늄 생산을 줄이는 데 역부족이라 전했다. 하지만 그는 중국의 전례없는 생산 증가에도 불구하고 알루미늄 가격은 항공, 자동차 분야의 수요 증가로 인해 지지받을 것이라 전했다.

전일 열린 전 연준 의장이 CNBC와의 인터뷰에서 "현재 중국의 경제지표가 둔화된 것으로 나타난 가운데 유럽의 경제지표도 예상보다 부진한 것으로 나타났다."고 언급하며 연준의 다음 행보는 금리 인하가 될 수도 있다고 전했다. 열린 전 연준 의장 이외에도 많은 전문가들이 2019년 제한적 금리 인상을 예상하고 있는데 이와 같은 향 후 경기 전망에 대한 불확실성이 비철시장을 포함한 많은 자산 시장에서 투기 세력들로 하여금 빠른 포지션 전환을 유도하고 있다는 것을 단기 투자자들은 염두해 두어야 할 것이다.

귀금속

이번 주 초 언급한 것처럼 금 선물은 주요 이슈의 부재 속에서 조용한 흐름을 이어가고 있다. 금과 은은 0.3% 수준의 약보합세를 나타냈고 플래티늄은 1.4% 하락하였다. 팔라듐은 금일도 1% 수준의 강세를 이어가며 금 가격과 격차를 더욱 벌렸다. 금 선물의 경우 기술적으로 \$1,310선의 지지를 받는다면 다시 전고점인 \$1,330선을 향해 방향을 전환할 수 있을 것으로 예상된다.

상품선물팀

02-3707-3576

www.ssfutures.com

주요뉴스

- Norsk, 올해 글로벌 경기부진으로 알루미늄 수요 하락 전망

주요 경제지표

날짜	이벤트	결과	예상	이전
2/4	유로 생산자물가 전년비	3.0%	3.2%	4.0%
	미국 공경수주 전월비	-1.3%	0.3%	-2.1%
	미국 FOMC Mester 이사 연설			
2/5	유로 서비스업 PMI	51.2	50.8	50.8
	유로 소매매출 전월비	-1.60%	-1.5%	0.6%
	영국 서비스업 PMI	50.1	51.1	51.2
	미국 마켓 합성 PMI	54.4	54.5	54.5
2/6	미국 무역수지	-49.3B	-54.0B	-55.5B
	미국 ISM비제조업 PMI	56.7	57.0	57.6
	미국 ISM 비제조업 신규주문	57.7	-	62.7
	미국 ISM 비제조업 고용	57.8	-	56.6
2/7	미국 비농업부문 생산성 (전분기대비)	0.0%	1.7%	2.3%
	영국 금리결정	0.75%	0.75%	0.75%
2/8	미국 주간신규실업수당신청건수	234K	221K	253K
	독일 무역수지		18.1B	19.0B
	미국 도매재고 (전월비)		0.40%	-



본 조서자료는 당사의 저작물로서 모든 저작권은 당사에 있습니다. 본 조서자료는 당사의 동의 없이 어떠한 경우에도 어떠한 형태로든 복제, 배포, 전송, 변경, 대여할 수 없습니다. 본 조서자료에 수록된 내용은 당사 상품선물팀이 신뢰할 만한 자료 및 정보로부터 얻어진 것이나, 당사는 그 정확성이나 완전성을 보장할 수 없습니다. 따라서 어떠한 경우에도 본 자료는 고객의 투자에 대한 법적 책임소재에 대한 증빙자료로 사용될 수 없습니다.



Daily LME 가격 변동

품목	전일종가	시가	고가	저가	정산가	변동		Cash-3M Ask	거래량
						\$	%		
Copper	6279.00	6247.00	6289.50	6232.00	6246.00	▼ 33.00	-0.53%	16 c	140,484
Aluminum	1907.00	1906.50	1911.50	1886.50	1894.00	▼ 13.00	-0.68%	25 c	258,121
Zinc	2704.00	2705.50	2740.50	2702.00	2731.00	△ 27.00	1.00%	3 b	158,455
Lead	2090.00	2082.50	2091.00	2075.00	2080.00	▼ 10.00	-0.48%	13 c	34,482
Nickel	12925.00	12880.00	13035.00	12855.00	12985.00	△ 60.00	0.46%	68 c	111,143
Tin	21000.00	21000.00	21070.00	20900.00	20950.00	▼ 50.00	-0.24%	60.38 b	4,031

LME 평균가

LME 재고변동

품목	Cash		3M		당월평균 Cash	M/T	변동	Warrants		Cancelled Warrant 비중 (%)
	Bid	ask	Bid	ask				On	Cancelled	
Copper	6,226.00	6,227.00	6,246.00	6,246.50	6157.00	149,400	▼ 150	87,725	61,675	41.3%
Aluminum	1,862.00	1,862.50	1,890.00	1,891.00	1871.60	1,291,800	▼ 375	673,875	617,925	47.8%
Zinc	2,717.00	2,719.00	2,715.00	2,716.00	2745.10	111,275	▼ 500	56,950	54,325	48.8%
Lead	2,065.00	2,066.00	2,085.00	2,085.50	2085.20	69,700	▼ 25	64,875	4,825	6.9%
Nickel	12,840.00	12,845.00	12,900.00	12,950.00	12756.00	200,754	△ 0	139,464	61,290	30.5%
Tin	21,075.00	21,100.00	20,990.00	21,010.00	20948.00	1,770	△ 0	1,385	385	21.8%

Daily 상해 가격 변동

상해 재고변동(매주 금요일 발표)

품목	월물	시가	고가	저가	정산가	변동		M/T	변동	1주전	2주전
						CNY	%				
SHFE CU	3월	47,850	48,150	47,790	47,930	△ 0	0.00%	142,727	△ 23,000	119,727	100,878
SHFE AL	3월	13,450	13,505	13,350	13,405	△ 0	0.00%	704,761	△ 15,940	688,821	687,999
SHFE ZN	3월	22,325	22,600	22,275	22,425	△ 0	0.00%	46,931	△ 12,421	34,510	29,434
SHFE PB	3월	17,395	17,495	17,255	17,355	△ 0	0.00%	27,594	△ 288	27,306	31,582

Daily LBMA 가격 변동

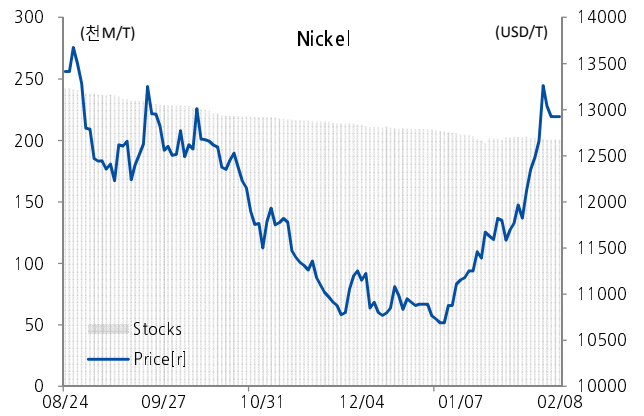
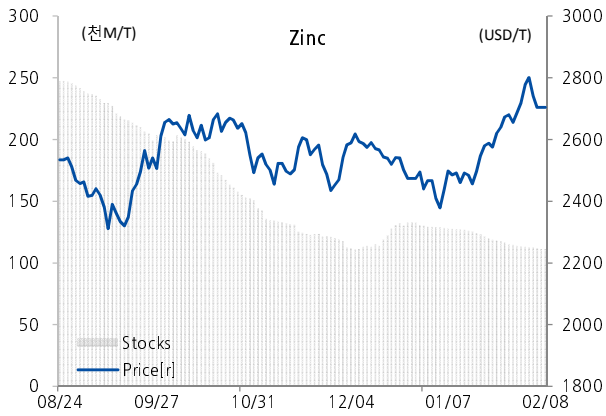
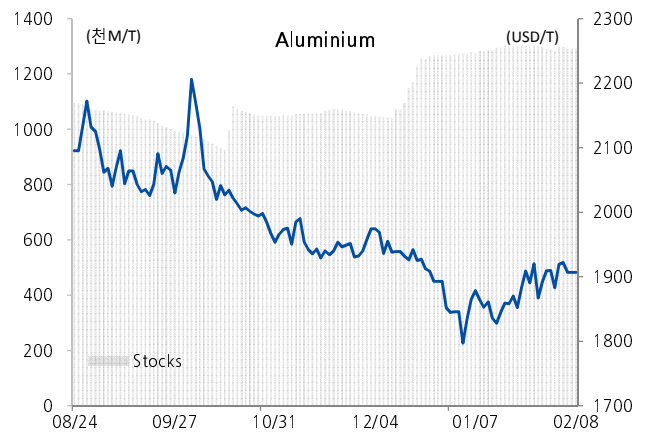
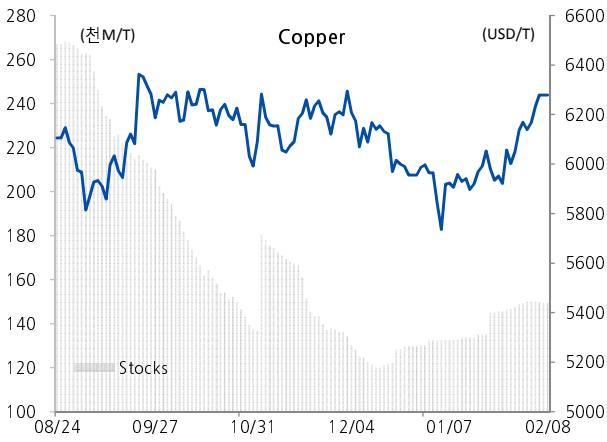
품목	월물	시가	고가	저가	증가	변동	London FIX		1M	2M	3M
							AM	PM			
Gold	1306.60	1307.25	1312.34	1302.83	1311.46	△ 4.86	1313.35	1312.4			
Silver	15.6775	15.6715	15.7515	15.6425	15.7064	△ 0.03	-	15.73			
Platinum	806.01	806.02	807.98	796.26	796.79	▼ 9.22	815.00	819	2.40	2.40	2.40
Palladium	1376.07	1375.44	1396.32	1365.75	1387.36	△ 11.29	1376.00	1378	-6.50	-14.00	-7.00

Daily COMEX 가격 변동

품목	월물	전일종가	시가	고가	저가	증가	변동		거래량
							\$	%	
Gold	4월	1314.4	1310.9	1315.8	1306.4	1314.5	0.1	0.01%	134123
Silver	3월	15.701	15.660	15.735	15.635	15.690	(0.011)	-0.07%	39481
Platinum	4월	813.8	808.2	810.0	798.8	799.10	(14.70)	-1.81%	13292
Palladium	3월	1351.60	1343.60	1367.80	1338.90	1360.30	8.70	0.64%	3191
HG Copper	3월	283.65	282.60	285.05	282.20	283.20	(0.45)	-0.16%	55118



Daily Chart - LME 3M Price and 재고



Daily Chart - COMEX Price & CFTC 주간 투기순미결제

