

## METALS

## 알루미늄 장중 6주래 고점

## 비철금속

- 비철 저가 매수가 가격을 지지하지만 여전히 무역분쟁의 영향 아래
- 알루미늄 생산 차질 우려에 장중 6주래 고점

비철 시장은 전반적 숏커버링으로 장중 강세를 보였지만 미국장 개장 이후 차익실현에 상승폭을 대부분 반납하였다. 전기동이 고점 기준 다시 한번 \$6,300선을 상향 돌파하였으며 알루미늄도 전일에 이어 강한 상승세를 보이며 장중 지난 6월 이후 고점에 올라섰으나 장후반의 차익실현에 상승폭을 모두 반납하였다. 이번주 비철 금속 행보로 판단할 때 저가 매수를 포함한 숏커버링 유입이 가격을 뒷받침하고 있으나 여전히 무역 분쟁 이슈가 부담으로 작용하고 있어 상승세는 제한되는 것으로 보인다.

알루미늄은 2거래일 연속 강한 상승세로 장중 6주래 고점을 기록하였다. LME 가용 재고가 2007년 이래 최저치로 하락하였으며, Alcoa 소유 호주 알루미나 제련소 파업 및 미국 제재로 인한 루살의 생산중단 위험이 임박하였다는 소식이 알루미늄 강세를 이끌었다. 금번 파업 결정에 들어간 제련소는 연간 930만톤의 알루미나 생산으로 글로벌 알루미나 생산의 약 8%를 차지한다. 사측에 따르면 비상 인력 투입으로 생산은 차질이 없다고 발표하였으나, 향후 파업에 따른 생산 감소가 현실화 될 경우 연간 약 250만톤의 중국으로 알루미나 수출 물량의 공급 차질로 이미 환경 감찰로 타이트해진 중국 알루미나 시장에 큰 파장을 불러 일으킬 것으로 예상된다. 한편 루살에 대한 제재가 8월 이내에 해제되지 않을 경우 9월부터 실제적인 생산중단에 들어갈 것으로 알려졌다. 미 재무부는 10월 23일부로 동사에 대한 제재가 발효되며 이전까지 해당사와의 거래 관계를 중단할 것을 명령하였다. 이에 시장 전문가들은 8월까지 제재에 대한 해결책을 찾지 못한다면 장기 알루미늄 계약 부재로 순차적인 생산 시설 가동 중단 절차에 들어갈 것으로 전망하였으며, 특히 알루미늄 반제품의 경우 9~10월경 연간 발주가 이루어진다는 점에서 생산 시설 가동 중단까지 시간이 얼마 남지 않은 것으로 알려졌다. 다만 이러한 상승 요인에도 불구하고 글로벌 무역 분쟁의 중심에 알루미늄이 포함된 점과 여전히 공급 과잉 시장의 우려가 상승을 제한하며 장 후반의 가파른 차익 실현에 상승분을 모두 반납한 채 마감하였다.

## 귀금속

금 선물은 위안화 강세와 함께 동반 상승하였다. 시장참여자들이 위안화를 무역 분쟁 경과의 지표로 삼으며 달러 가치 변동에 역상관성을 지닌 금 가치가 위안화와 높은 상관성을 보이고 있다. 한편 중동 지역의 지정학적 우려도 금 하락세에 영향을 줄 것으로 예상된다. 과거와 달리 안전자산으로 금 보다는 달러 자산에 자금이 유입되며 금은 오히려 위험자산의 성격을 높게 보이고 있다.

## 상품선물팀

02-3707-3576

www.ssfutures.com

## 주요뉴스

- BHP社 향후 전기차수요에 대한 생산량 확충을 위해 서호주 니켈 광산 탐사 투자 확대 계획

## 주요 경제지표

날짜	이벤트	결과	예상	이전
8/8	미국 MBA 주택융자 신청지수	-3%		-2.6%
	중국 무역수지	28.05B	39.05B	41.61B
	중국 수입 YoY	27.3%	17.0%	14.1%
	중국 수출 YoY	12.2%	10.0%	11.3%
8/9	미국 PPI 최종수요 MoM	0.0%	0.2%	0.3%
	미국 신규실업수당 청구건수	213K	220K	218K
	중국 PPI 전년비	4.6%	4.5%	4.7%
	중국 CPI (전년대비)	2.1%	2.0%	1.9%
8/10	미국 CPI (전월대비)		0.2%	0.1%
	미국 CPI (전년대비)		2.9%	2.9%



Daily LME 가격 변동

품목	전일종가	시가	고가	저가	정산가	변동		Cash-3M Ask	거래량
						\$	%		
Copper	6173.00	6171.50	6308.00	6166.50	6225.00	△ 52.00	0.84%	28.5 c	138,976
Aluminum	2106.00	2114.50	2147.50	2071.50	2078.00	▼ 28.00	-1.33%	24.15 c	308,323
Zinc	2612.00	2608.50	2673.50	2596.50	2614.50	△ 2.50	0.10%	35.94 b	148,378
Lead	2137.00	2137.00	2167.50	2102.50	2108.00	▼ 29.00	-1.36%	11.77 c	52,871
Nickel	14050.00	14015.00	14145.00	13865.00	13885.00	▼ 165.00	-1.17%	95 c	121,857
Tin	19400.00	19500.00	19675.00	19500.00	19570.00	△ 170.00	0.88%	115 b	5,331

LME 평균가

LME 재고변동

품목	Cash		시가		당월평균 Cash	M/T	변동	Warrants		Cancelled Warrant 비중 (%)
	Bid	ask	Bid	ask				On	Cancelled	
Copper	6,246.00	6,247.00	6,270.00	6,270.50	6,128.43	252,625	△ 3,475	227,925	24,700	9.8%
Aluminum	2,117.00	2,118.00	2,136.00	2,138.00	2,034.57	1,154,050	▼ 8,700	832,775	321,275	27.8%
Zinc	2,683.50	2,684.50	2,652.00	2,653.00	2,638.64	231,125	▼ 775	212,350	18,775	8.1%
Lead	2,136.00	2,136.50	2,154.00	2,156.00	2,122.50	123,575	▼ 1,550	61,050	62,525	50.6%
Nickel	14,055.00	14,060.00	14,100.00	14,110.00	13,584.29	249,720	▼ 828	186,522	63,198	25.3%
Tin	19,640.00	19,650.00	19,550.00	19,570.00	19,793.57	2,835	△ 0	2,715	120	4.2%

Daily 상해 가격 변동

상해 재고변동(매주 금요일 발표)

품목	월물	시가	고가	저가	정산가	변동		M/T	변동	1주전	2주전
						CNY	%				
SHFE CU	8월	49,880	49,970	49,700	49,600	△ 160	0.32%	192,817	▼ 4,251	197,068	211,319
SHFE AL	8월	14,655	14,655	14,475	14,605	△ 270	1.88%	905,924	↔ 747	905,177	911,548
SHFE ZN	8월	22,040	22,110	21,885	21,885	▼ 20	-0.09%	48,534	△ 399	48,135	54,083
SHFE PB	8월	18,385	18,385	18,285	18,410	△ 55	0.30%	12,841	△ 694	12,147	14,468

Daily LBMA 가격 변동

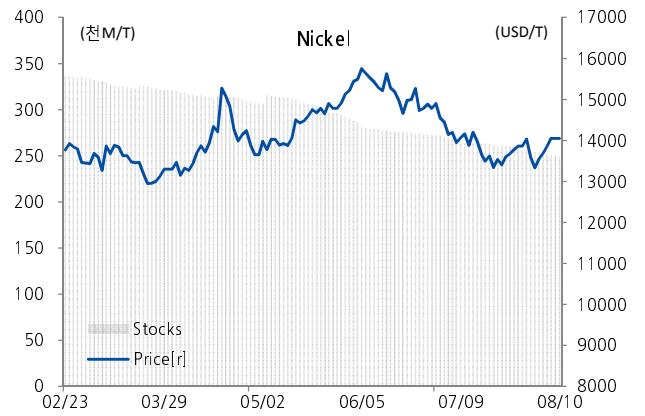
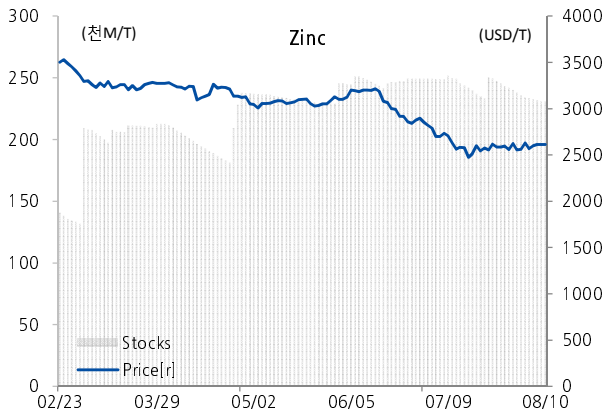
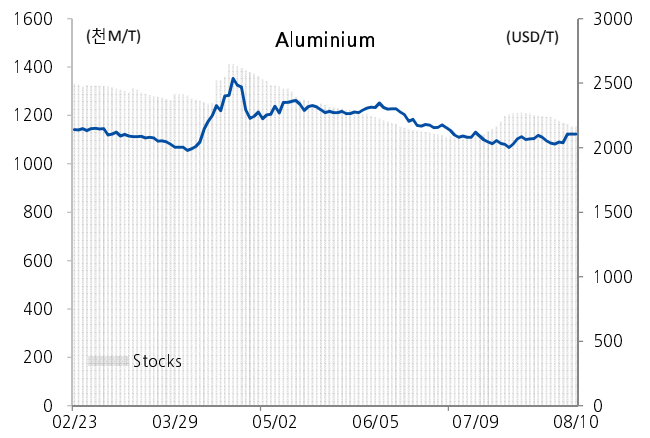
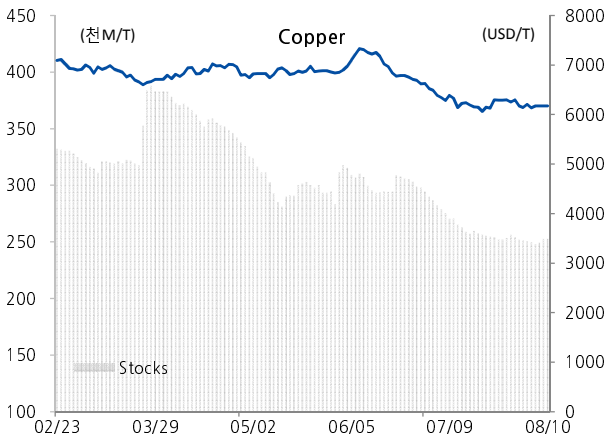
품목	월물	시가	고가	저가	증가	변동	London FIX		1M	2M	3M
							AM	PM			
Gold	1213.95	1213.86	1217.83	1210.77	1213.68	▼ 0.27	1212.35	1209.55			
Silver	15.4275	15.4078	15.5155	0.0000	15.4388	△ 0.01	-	15.345			
Platinum	831.62	831.55	840.36	0.00	832.65	△ 1.03	827.00	824	1.95	1.95	1.95
Palladium	901.05	900.30	908.70	0.00	896.6900	▼ 4.36	905.00	900	-2.50	-2.50	-2.50

Daily COMEX 가격 변동

품목	월물	전일종가	시가	고가	저가	증가	변동		거래량
							\$	%	
Gold	12월	1221.0	1222.0	1225.6	1221.0	1222.4	1.4	0.11%	187640
Silver	9월	15.432	15.440	15.525	15.380	15.470	0.0	0.25%	44926
Platinum	10월	829.5	833.6	842.3	827.5	836.20	6.7	0.81%	12573
Palladium	9월	886.40	894.80	899.50	885.30	888.00	1.6	0.18%	3315
HG Copper	9월	275.10	275.55	281.80	275.10	277.80	2.7	0.98%	88424



Daily Chart - LME 3M Price and 재고



Daily Chart - COMEX Price & CFTC 주간 투기순미결제

