

METALS

비철금속 급락

비철금속

- 전기동, 9개월래 저점
- 인도네시아, Freeport McMoRan社 단기 영업 허가권 연장

비철 금속들은 G2의 관세폭탄을 눈앞에 두고 가파를 하락장을 연출했다. 전기동의 경우 톤당 \$6,344까지 후퇴하며 지난해 9월 이후 최저점까지 후퇴했다. 비철금속 중 아연은 가장 큰 낙폭을 기록했다. 현재 한 기관이 40-59%의 LME warrant를 보유하고 있는 것으로 알려지며 단기적으로 쇼티지에 대한 우려감에 cash -3m 백 워데이션이 확대되고 있으나 이와 무관하게 아연 가격은 약세를 나타냈다.

인도네시아 정부는 이번 달 말 결정될 장기 영업 허가권에 앞서 Freeport McMoRan社 Grasberg 광산에 대한 단기 영업 허가권을 연장했다. 지난 1월 발급받은 Freeport McMoRan社의 영업 허가권은 6월 30일부로 만료되었다. 2017년 국정감사에서 Grasberg 광산의 광산폐기물이 환경오염 문제로 이어졌으며 적절한 환경분야에 관련된 허가권 이슈가 불거지면서 장기 영업 허가권 결정이 지연되고 있다. 국정감사 직후인 4월 인도네시아 정부는 6개월 이내에 광산 폐기물을 관리 개선을 명령한 바 있다. Freeport McMoRan社는 Grasberg 광산에서 하루 평균 175,000에서 176,000톤의 구리를 생산하고 있으며 올해 6월까지 465,000톤의 정광을 수출한 것으로 알려졌다.

귀금속

금 선물은 달러 약세가 지속되며 7개월래 저점에서 상승했다. 달러화가 유로화와 위안화에 약세를 보였으며 위안화는 11개월래 저점에서 회복하는 모습이다. 미국이 중국산 제품 340억 달러에 6일부터 관세부과를 강행할 예정인 가운데 중국의 강력하게 맞대응할 경우 금 가격이 상승할 수 있을 것으로 판단된다. 하지만 미국의 고용지표 결과를 앞두고 있는 만큼 상승세는 제한적일 가능성이 높은 상황이다.

상품선물팀

02-3707-3576

www.ssfutures.com

주요뉴스

- 중국 서비스업 PMI, 신규 사업과 고용 개선에 4개월래 최고치 기록

주요 경제지표

날짜	이벤트	결과	예상	이전
7/2	중국 차이신 제조업 PMI	51.0	51.1	51.1
	유로존 마켓 제조업 PMI	54.9	55.0	55.0
	미국 마켓 제조업 PMI	55.4	54.6	54.6
	미국 건설지출	0.4%	0.5%	1.8%
7/3	미국 ISM 제조업지수	60.2	58.5	58.7
	미국 제조업주주	0.4%	0.0%	-0.8%
7/4	미국 내구재 주문	-0.4%	-0.5%	-0.6%
	중국 차이신 종합 PMI	53	-	52.3
7/5	중국 차이신 서비스업 PMI	53.9	52.7	52.9
	미국 ADP 취업자 변동	190K	178K	178K
	미국 신규실업수당 청구건수	225K	227K	227K
	미국 마켓 서비스 PMI	56.5	56.5	56.5
7/6	미국 마켓 종합 PMI	-	-	56.0
	미국 무역수지	-\$43.6b	-	-46.2b
	미국 비농업부문 고용자수 변동	195K	195K	223K
	미국 실업률	3.8%	3.8%	3.8%



*본 조사항목은 당사의 저작물로서 모든 저작권은 당사에 있습니다. 본 조사항목은 당사의 동의 없이 어떠한 경우에도 어떠한 형태로든 복제, 배포, 전송, 변경, 대여할 수 없습니다. 본 조사항목에 수록된 내용은 당사 상품선물팀이 신뢰할 만한 자료 및 정보로부터 얻어진 것이나, 당사는 그 정확성이나 완전성을 보장할 수 없습니다. 따라서 어떠한 경우에도 본 자료는 고객의 투자의 결과에 대한 법적 책임소재에 대한 증빙자료로 사용될 수 없습니다.



Daily LME 가격 변동

품목	전일종가	시가	고가	저가	정산가	변동		Cash-3M Ask	거래량
						\$	%		
Copper	6523.00	6565.50	6612.50	6490.00	6386.00	▼ 137.00	-2.10%	10 b	156,293
Aluminum	2098.00	2112.00	2135.00	2080.00	2089.00	▼ 9.00	-0.43%	23b	276,800
Zinc	2822.00	2823.50	2848.00	2782.00	2700.00	▼ 122.00	-4.32%	56 b	119,267
Lead	2386.00	2387.00	2409.00	2382.00	2322.00	▼ 64.00	-2.68%	2.75 c	59,469
Nickel	14550.00	14570.00	14750.00	14335.00	14145.00	▼ 405.00	-2.78%	82 c	78,095
Tin	19750.00	19750.00	19855.00	19625.00	19600.00	▼ 150.00	-0.76%	55 b	3,323

LME 평균가

LME 재고변동

품목	Cash		시가		당월평균 Cash	M/T	변동	Warrants		Cancelled Warrant 비중(%)
	Bid	ask	Bid	ask				On	Cancelled	
Copper	6,584.00	6,584.50	6,580.00	6,581.00	6,546.17	286,525	▼ 3,350	220,300	66,225	23.1%
Aluminum	2,163.00	2,165.00	2,132.00	2,133.00	2,146.17	1,108,900	△ 1,500	906,225	202,675	18.3%
Zinc	2,882.00	2,883.00	2,828.00	2,828.50	2,865.00	249,250	△ 0	220,150	29,100	11.7%
Lead	2,404.00	2,405.00	2,402.00	2,404.00	2,392.00	131,675	▼ 100	87,325	44,350	33.7%
Nickel	14,600.00	14,620.00	14,670.00	14,680.00	14,431.67	269,898	▼ 1,908	200,700	69,198	25.6%
Tin	19,800.00	19,810.00	19,795.00	19,800.00	19,836.67	3,130	△ 0	3,130	0	0.0%

Daily 상해 가격 변동

상해 재고변동(매주 금요일 발표)

품목	월물	시가	고가	저가	정산가	변동		M/T	변동	1주전	2주전
						CNY	%				
SHFE CU	7월	51,100	51,160	50,530	51,200	△ 10	0.02%	255,394	△ 2,377	253,017	256,030
SHFE AL	7월	13,980	14,040	13,880	13,915	▼ 70	-0.50%	941,637	▼ 16,009	957,646	966,824
SHFE ZN	7월	23,215	23,235	22,780	23,205	△ 0	0.00%	95,696	▼ 1,261	96,957	90,116
SHFE PB	7월	21,295	21,410	21,070	21,230	△ 120	0.57%	9,696	▼ 1,099	10,795	10,184

Daily LBMA 가격 변동

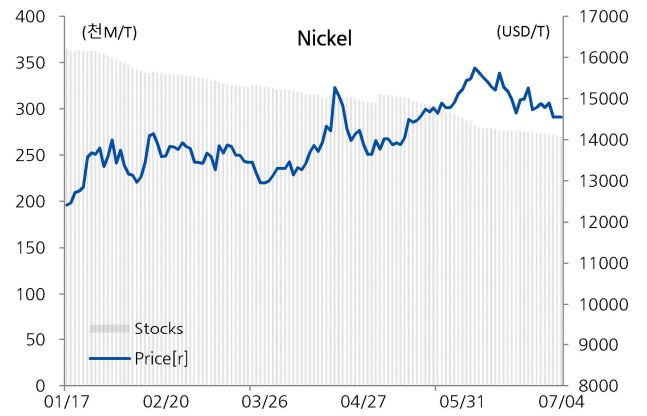
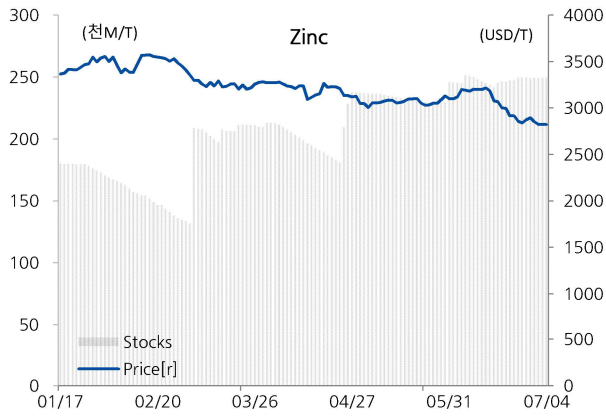
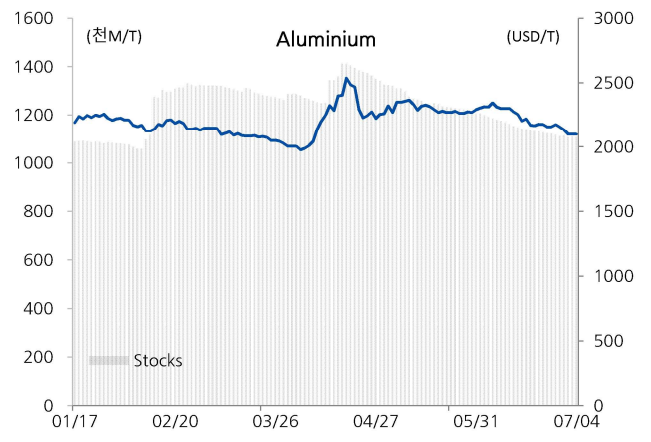
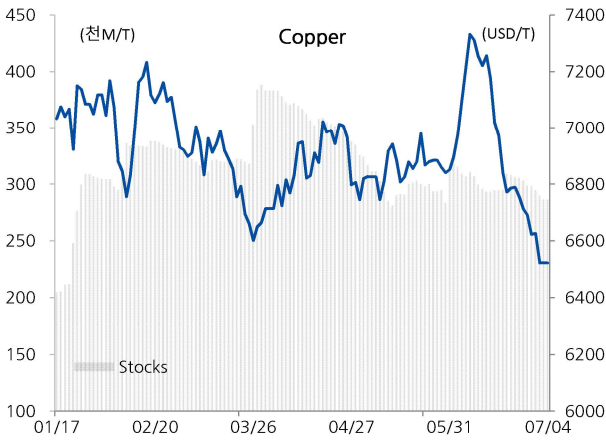
품목	월물	시가	고가	저가	종가	변동	London FIX		1M	2M	3M
							AM	PM			
Gold	1242.00	1242.06	1257.20	1237.95	1253.81	△ 11.81	1249.00	1247.8			
Silver	15.8510	15.8525	16.0535	0.0000	15.9970	△ 0.15	-	15.98			
Platinum	818.36	818.33	846.57	0.00	843.56	△ 25.20	842.00	839	1.90	1.95	1.90
Palladium	948.64	947.80	955.08	0.00	941.8600	▼ 6.78	950.00	941	-1.75	-1.85	-2.00

Daily COMEX 가격 변동

품목	월물	전일종가	시가	고가	저가	종가	변동		거래량
							\$	%	
Gold	8월	1241.7	1242.9	1258.5	1241.7	1259.1	17.4	1.40%	253195
Silver	9월	15.835	15.880	16.085	15.815	15.980	0.1	0.92%	61692
Platinum	10월	813.4	822.1	849.3	800.7	845.70	32.3	3.97%	31633
Palladium	9월	934.40	940.30	948.00	934.40	944.20	9.8	1.05%	2873
HG Copper	9월	294.40	294.50	296.65	294.40	284.20	(10.2)	-3.46%	87841



Daily Chart - LME 3M Price and 재고



Daily Chart - COMEX Price & CFTC 주간 투기순미결제

